


**Forma**Sicuro  
SCUOLA


# **DIPENDENTI 2025 2026**

---



## ELENCO PRESTAZIONI:

CONTRIBUTO PER ACQUISTO DI COMPUTER PORTATILI	(COD D01)	pag. 3
CONTRIBUTO PER IL RIMBORSO SPESE DELLE ATTIVITA'	(COD D02)	pag. 4
BONUS CULTURA	(COD D03)	pag. 5
CONTRIBUTO PER IL RIMBORSO ABBONAMENTO ANNUALE TRASPORTO PUBBLICO	(COD D04)	pag. 6
CONTRIBUTO PER CORSI DI FORMAZIONE PER L'ABILITAZIONE DEI DOCENTI	(COD D05)	pag. 7
CONTRIBUTO ACQUISTO LIBRI SCOLASTICI SCUOLE MEDIE DI I E DI II GRADO	(COD D06)	pag. 8
CONTRIBUTO SPESE ASILO NIDO	(COD D07)	pag. 9
CONTRIBUTO CAMPI ESTIVI	(COD D08)	pag. 10
BORSA DI STUDIO PER FIGLI DEI DIPENDENTI	(COD D09)	pag. 11
CONTRIBUTO PER CORSO DI LINGUA STRANIERA PER DOCENTI	(COD D10)	pag. 12
SOSTEGNO ALLA NATALITA'	(COD D11)	pag. 13
CONTRIBUTO PER FIGLI A CARICO CON DISABILITA'	(COD D12)	pag. 14
CONTRIBUTO GENITORIALITA'	(COD D13)	pag. 15
CONTRIBUTO PER PROTESI OCULISTICHE	(COD D14)	pag. 16
CONTRIBUTO SPESE PROTESI ODONTODIATRICHE	(COD D15)	pag. 17
CONTRIBUTO SPESE PROTESI ORTOPEDICHE	(COD D16)	pag. 18
CONTRIBUTO STRAORDINARIO AI DIPENDENTI IN MALATTIA OLTRE IL 180° GIORNO	(COD D17)	pag. 19
CONTRIBUTO STRAORDINARIO PER PREMORIENZA DEL LAVORATORE	(COD D18)	pag. 20



# FormaSicuro SCUOLA

## CONTRIBUTO PER ACQUISTO DI COMPUTER PORTATILI (COD D01)

Contributo riconosciuto ai dipendenti per l'acquisto di computer portatili.

**Misura del contributo:** 50% della spesa sostenuta fino ad un massimo di € 200,00

### Condizioni:

---

- ♦ L'azienda deve aver regolarmente versato a FormaSicuro Scuola, nei 12 mesi antecedenti la data di presentazione della richiesta, per almeno 6 mesi, anche non consecutivi, la quota di contribuzione mensile;
- ♦ Vigenza del rapporto di lavoro nell'azienda che versa a FormaSicuro Scuola;
- ♦ La richiesta di contributo deve essere presentata entro il 31 gennaio dell'anno successivo a quello in cui si è sostenuta la spesa;
- ♦ Il contributo può essere richiesto una tantum, nell'arco di un anno solare,
- ♦ Il contributo sarà erogato fino ad esaurimento delle risorse disponibili.

### Documentazione necessaria da allegare al modulo di richiesta del contributo:

---


- ♦ Fattura di acquisto del computer portatile
- ♦ Copia delle ricevute attestanti la spesa sostenuta
- ♦ Cartad'identità del richiedente in corso di validità

### Trattamento Fiscale:

---

Il contributo sarà soggetto alle trattenute fiscali di legge in vigore nell'anno di erogazione dello stesso in quanto trattasi di reddito da lavoro dipendente o reddito assimilato a quello di lavoro dipendente.

La "Certificato Unica" (ex CUD) verrà inviata al percipiente entro i termini di legge (attualmente il 28 febbraio dell'anno successivo al pagamento)



**FormaSicuro**  
**SCUOLA**

**CONTRIBUTO PER IL RIMBORSO SPESE DELLE  
ATTIVITA' SPORTIVE  
(COD D02)**

Rimborso ai lavoratori, degli abbonamenti per attività sportive e per i corsi di ginnastica correttiva o posturale.

**Misura del contributo:** 100% della spesa sostenuta fino ad un massimo di € 300,00

**Condizioni:**

---

- ♦ L'azienda deve aver regolarmente versato a FormaSicuro Scuola, nei 12 mesi antecedenti la data di presentazione della richiesta, per almeno 6 mesi, anche non consecutivi, la quota di contribuzione mensile;
- ♦ Vigenza del rapporto di lavoro nell'azienda che versa a FormaSicuro Scuola;
- ♦ La richiesta di contributo deve essere presentata entro il 31 gennaio dell'anno successivo a quello in cui si è sostenuta la spesa;
- ♦ Il contributo può essere richiesto una tantum, nell'arco di un anno solare;
- ♦ Il contributo sarà erogato fino ad esaurimento delle risorse disponibili.

**Documentazione necessaria da allegare al modulo di richiesta del contributo:**

---


- ♦ Copia della fattura/bonifico attestante la spesa sostenuta per l'abbonamento attività sportive o corso di ginnastica;
- ♦ Cartad'identità del richiedente in corso di validità

**Trattamento Fiscale:**

---

Il contributo sarà soggetto alle trattenute fiscali di legge in vigore nell'anno di erogazione dello stesso in quanto trattasi di reddito da lavoro dipendente o reddito assimilato a quello di lavoro dipendente.

La "Certificato Unica" (ex CUD) verrà inviata al percipiente entro i termini di legge (attualmente il 28 febbraio dell'anno successivo al pagamento)



**FormaSicuro**  
**SCUOLA**

### **CONTRIBUTO BONUS CULTURA (COD D03)**

Rimborso parziale, del costo di un abbonamento teatrale e/o carnet biglietti teatro, oppure del costo di biglietti musei e concerti.

**Misura del contributo:** 50% della spesa sostenuta fino ad un massimo di € 100,00

#### **Condizioni:**

---

- ♦ L'azienda deve aver regolarmente versato a FormaSicuro Scuola, nei 12 mesi antecedenti la data di presentazione della richiesta, per almeno 6 mesi, anche non consecutivi, la quota di contribuzione mensile;
- ♦ Vigenza del rapporto di lavoro nell'azienda che versa a FormaSicuro Scuola;
- ♦ La richiesta di contributo deve essere presentata entro il 31 gennaio dell'anno successivo a quello in cui si è sostenuta la spesa;
- ♦ Il contributo può essere richiesto una tantum, nell'arco di un anno solare;
- ♦ Il contributo sarà erogato fino ad esaurimento delle risorse disponibili.

#### **Documentazione necessaria da allegare al modulo di richiesta del contributo:**

---


- ♦ copia delle ricevute di pagamento rilasciate dalla struttura, intestate al lavoratore e recante la specifica indicazione dell'abbonamento sottoscritto e/o carnet biglietti, biglietto ingresso museo o concerto
- ♦ Ricevute/scontrini fiscali e documentazione comprovante il pagamento effettuato in forma tracciabile (bonifico eseguito, carta di credito o di debito, carta prepagata, altri sistemi di pagamento idonei a garantire la tracciabilità quale l'addebito bancario) per l'acquisto di biglietti musei, cinema, concerti
- ♦ Carta d'identità del richiedente in corso di validità

#### **Trattamento Fiscale:**

---

Il contributo sarà soggetto alle trattenute fiscali di legge in vigore nell'anno di erogazione dello stesso in quanto trattasi di reddito da lavoro dipendente o reddito assimilato a quello di lavoro dipendente.

La "Certificato Unica" (ex CUD) verrà inviata al percipiente entro i termini di legge (attualmente il 28 febbraio dell'anno successivo al pagamento)



## **CONTRIBUTO PER IL RIMBORSO ABBONAMENTO ANNUALE TRASPORTO PUBBLICO (COD D04)**

Rimborso del costo dell'abbonamento sostenuto dal lavoratore per il trasporto pubblico locale e regionale riferito al tragitto casa – lavoro.

Al lavoratore è riconosciuto il rimborso del costo sostenuto per l'acquisto di un abbonamento annuale nominativo, relativo al servizio di trasporto pubblico locale e regionale riferito al tragitto casa-lavoro.

Il rimborso è riconosciuto anche nei casi in cui l'abbonamento annuale risulti a cavallo di due anni.

**Misura del contributo:** 100% della spesa sostenuta fino ad un massimo di € 150,00

### **Condizioni:**

---

- ♦ L'azienda deve aver regolarmente versato a FormaSicuro Scuola, nei 12 mesi antecedenti la data di presentazione della richiesta, per almeno 6 mesi, anche non consecutivi, la quota di contribuzione mensile;
- ♦ Vigenza del rapporto di lavoro nell'azienda che versa a FormaSicuro Scuola;
- ♦ La richiesta di contributo deve essere presentata entro il 31 gennaio dell'anno successivo a quello in cui si è sostenuta la spesa;
- ♦ Il contributo può essere richiesto una tantum, nell'arco di un anno solare;
- ♦ Il contributo sarà erogato fino ad esaurimento delle risorse disponibili.

### **Documentazione necessaria da allegare al modulo di richiesta del contributo:**


---

- ♦ Copia fronte retro dell'abbonamento
- ♦ copia della ricevuta di pagamento, intestata al lavoratore e recante la specifica indicazione dell'abbonamento acquistato;
- ♦ Cartad'identità del richiedente in corso di validità

### **Trattamento Fiscale:**

---

Contributo esente da ritenuta in quanto non rilevante ai fini fiscali.



**FormaSicuro**  
**SCUOLA**

**CONTRIBUTO PER CORSI DI FORMAZIONE  
PER L'ABILITAZIONE DEI DOCENTI  
(COD D05)**

Contributo riconosciuto ai dipendenti che abbiano frequentato e superato un percorso formativo ex Dlg. 30 aprile 2022 per l'abilitazione all'insegnamento per il rilascio di almeno 30 CFU

**Misura del contributo:** 50% della spesa sostenuta fino ad un massimo di € 500,00

**Condizioni:**

---

- ♦ L'azienda deve aver regolarmente versato a FormaSicuro Scuola, nei 12 mesi antecedenti la data di presentazione della richiesta, per almeno 6 mesi, anche non consecutivi, la quota di contribuzione mensile;
- ♦ Vigenza del rapporto di lavoro nell'azienda che versa a FormaSicuro Scuola;
- ♦ La richiesta di contributo deve essere presentata entro il 31 gennaio dell'anno successivo a quello in cui si è sostenuta la spesa;
- ♦ Il contributo può essere richiesto, nell'arco di un anno solare, per un solo corso di formazione;
- ♦ Il contributo sarà erogato fino ad esaurimento delle risorse disponibili.

**Documentazione necessaria da allegare al modulo di richiesta del contributo:**

---


- ♦ Dichiarazione dell'Istituto di formazione attestante l'iscrizione e la frequenza al corso;
- ♦ Copia certificazione finale;
- ♦ Copia della fattura/bonifico attestante la spesa sostenuta per la partecipazione al corso di formazione
- ♦ Cartad'identità del richiedente in corso di validità

**Trattamento Fiscale:**

---

Il contributo sarà soggetto alle trattenute fiscali di legge in vigore nell'anno di erogazione dello stesso in quanto trattasi di reddito da lavoro dipendente o reddito assimilato a quello di lavoro dipendente.

La "Certificato Unica" (ex CUD) verrà inviata al percipiente entro i termini di legge (attualmente il 28 febbraio dell'anno successivo al pagamento)



**FormaSicuro**  
**SCUOLA**

**CONTRIBUTO ACQUISTO LIBRI SCOLASTICI SCUOLE MEDIE DI I  
E DI II GRADO  
(COD D06)**

Contributo riconosciuto ai dipendenti per l'acquisto dei libri scolastici dei figli che frequentano le scuole medie di I e di II grado.

**Misura del contributo:** € **200,00** annui

**Condizioni:**

---

- ♦ L'azienda deve aver regolarmente versato a FormaSicuro Scuola nei 12 mesi antecedenti la data di presentazione della richiesta, per almeno 6 mesi, anche non consecutivi, la quota di contribuzione mensile;
- ♦ Vigenza del rapporto di lavoro nell'azienda che versa a FormaSicuro Scuola;
- ♦ La richiesta di contributo deve essere presentata entro il 31 gennaio dell'anno successivo a quello in cui si è sostenuta la spesa;
- ♦ Il dipendente non deve aver beneficiato del contributo in oggetto nell'anno in corso;
- ♦ Il contributo sarà erogato fino ad esaurimento delle risorse disponibili.

**Documentazione necessaria da allegare al modulo di richiesta del contributo:**

---


- ♦ Autocertificazione dello stato di famiglia;
- ♦ Copia della fattura/ricevuta di spesa oppure scontrino fiscale con la descrizione del libro acquistato;
- ♦ Elenco dei libri di testo rilasciato dall'Istituto Scolastico;
- ♦ Certificazione attestante l'iscrizione del figlio all'Istituto Scolastico.
- ♦ Cartad'identità del richiedente in corso di validità

**Trattamento Fiscale:**

---

Il contributo sarà soggetto alle trattenute fiscali di legge in vigore nell'anno di erogazione dello stesso in quanto trattasi di reddito da lavoro dipendente o reddito assimilato a quello di lavoro dipendente.

La "Certificato Unica" (ex CUD) verrà inviata al percipiente entro i termini di legge (attualmente il 28 febbraio dell'anno successivo al pagamento).



## CONTRIBUTO SPESE ASILO NIDO (COD D07)

Contributo riconosciuto ai dipendenti che abbiano sostenuto spese di asilo nido/ servizio Tagesmutter per i figli fino al compimento del terzo anno di età.

**Misura del contributo:** 60% della spesa fino ad un massimo di € 500,00

### Condizioni

---

- ♦ L'azienda deve aver regolarmente versato a FormaSicuro Scuola, nei 12 mesi antecedenti la data di presentazione della richiesta, per almeno 6 mesi, anche non consecutivi, la quota di contribuzione mensile;
- ♦ Ad ogni richiedente va riconosciuto il contributo per un solo figlio/a;
- ♦ Vigenza del rapporto di lavoro nell'azienda che versa a FormaSicuro Scuola;
- ♦ La richiesta di contributo deve essere presentata entro il 30 settembre dell'anno in cui si è sostenuta la spesa;
- ♦ La richiesta di contributo può essere presentata ogni anno fino al compimento del terzo anno di età del figlio/a;
- ♦ Il contributo sarà erogato fino ad esaurimento delle risorse disponibili.

### Documentazione necessaria da allegare al modulo di richiesta del contributo:


---

- ♦ Autocertificazione dello stato di famiglia;
- ♦ Dichiarazione dell'istituto attestante la frequenza del figlio all'asilo nido;
- ♦ Copia delle ricevute attestanti la spesa sostenuta;
- ♦ Cartad'identità del richiedente in corso di validità

### Trattamento Fiscale:

---

Contributo esente da ritenuta in quanto non rilevante ai fini fiscali.



## CONTRIBUTO CAMPO ESTIVO (COD D08)

Contributo riconosciuto quale rimborso delle spese sostenute dal lavoratore per l'iscrizione nei campi estivi o strutture analoghe nei periodi di sospensione scolastica come prevista dai vigenti calendario scolastico regionale di frequenza del figlio in età compresa tra i 3 ed i 17 anni.

**Misura del contributo:** **60%** della spesa fino ad un massimo di € **300,00**

### Condizioni

---

- ♦ L'azienda deve aver regolarmente versato a FormaSicuro Scuola, nei 12 mesi antecedenti la data di presentazione della richiesta, per almeno 6 mesi, anche non consecutivi, la quota di contribuzione mensile;
- ♦ Ad ogni richiedente va riconosciuto il contributo per un solo figlio/a;
- ♦ Vigenza del rapporto di lavoro nell'azienda che versa a FormaSicuro Scuola;
- ♦ La richiesta di contributo deve essere presentata entro il 30 settembre dell'anno in cui si è sostenuta la spesa;
- ♦ Il contributo sarà erogato fino ad esaurimento delle risorse disponibili.

### Documentazione necessaria da allegare al modulo di richiesta del contributo:


---

- ♦ Autocertificazione dello stato di famiglia;
- ♦ Attestazione iscrizione al Campo Estivo o struttura analoga;
- ♦ Copia delle ricevute attestanti la spesa sostenuta;
- ♦ Cartad'identità del richiedente in corso di validità

### Trattamento Fiscale:

---

Contributo esente da ritenuta in quanto non rilevante ai fini fiscali.



**FormaSicuro**  
**SCUOLA**

### **BORSA DI STUDIO PER FIGLI DEI DIPENDENTI (COD D09)**

Contributo riconosciuto ai figli dei dipendenti che, al termine del percorso di istruzione quinquennale, superano l'esame di maturità con voto finale pari o superiore ad 80/100.

**Misura del contributo:** € 500,00 annui

#### **Condizioni:**

---

- ♦ L'azienda deve aver regolarmente versato a FormaSicuro Scuola, nei 12 mesi antecedenti la data di presentazione della richiesta, per almeno 6 mesi, anche non consecutivi, la quota di contribuzione mensile;
- ♦ Ad ogni richiedente va riconosciuto il contributo per un solo figlio/a;
- ♦ Vigenza del rapporto di lavoro nell'azienda che versa a FormaSicuro Scuola;
- ♦ La richiesta di contributo deve essere presentata entro il 30 settembre dell'anno in cui si è sostenuta la prova di maturità;
- ♦ Il contributo può essere richiesto una sola volta nell'arco di un anno solare;
- ♦ Il contributo sarà erogato fino ad esaurimento delle risorse disponibili.

#### **Documentazione necessaria da allegare al modulo di richiesta del contributo:**

---


- ♦ Autocertificazione dello stato di famiglia;
- ♦ Attestazione di superamento dell'esame di maturità;
- ♦ Cartad'identità del richiedente in corso di validità

#### **Trattamento Fiscale:**

---

Il contributo sarà soggetto alle trattenute fiscali di legge in vigore nell'anno di erogazione dello stesso in quanto trattasi di reddito da lavoro dipendente o reddito assimilato a quello di lavoro dipendente.

La "Certificato Unica" (ex CUD) verrà inviata al percipiente entro i termini di legge (attualmente il 28 febbraio dell'anno successivo al pagamento).



**FormaSicuro**  
**SCUOLA**

## **CONTRIBUTO PER CORSO DI LINGUA STRANIERA PER DOCENTI (COD D10)**

Contributo una tantum riconosciuto ai dipendenti che abbiano frequentato e superato un corso di lingua straniera con certificazione finale Bi o B2

**Misura del contributo:** **50%** della spesa fino un massimo di **€ 750,00**

### **Condizioni:**

---

- ♦ L'azienda deve aver regolarmente versato a FormaSicuro Scuola, nei 12 mesi antecedenti la data di presentazione della richiesta, per almeno 6 mesi, anche non consecutivi, la quota di contribuzione mensile;
- ♦ Vigenza del rapporto di lavoro nell'azienda che versa a FormaSicuro Scuola;
- ♦ La richiesta di contributo deve essere presentata entro il 31 gennaio dell'anno successivo a quello in cui si è sostenuta la spesa;
- ♦ Il contributo sarà erogato fino ad esaurimento delle risorse disponibili.

### **Documentazione necessaria da allegare al modulo di richiesta del contributo:**

---


- ♦ Dichiarazione dell'istituto di lingua straniera attestante l'iscrizione e la frequenza al corso;
- ♦ Certificazione superamento corso di lingua straniera;
- ♦ Copia della fattura/bonifico attestante la spesa sostenuta per la partecipazione al corso;
- ♦ Cartad'identità del richiedente in corso di validità

### **Trattamento Fiscale:**

---

Il contributo sarà soggetto alle trattenute fiscali di legge in vigore nell'anno di erogazione dello stesso in quanto trattasi di reddito da lavoro dipendente o reddito assimilato a quello di lavoro dipendente.

La "Certificato Unica" (ex CUD) verrà inviata al percipiente entro i termini di legge (attualmente il 28 febbraio dell'anno successivo al pagamento).



# FormaSicuro SCUOLA

## SOSTEGNO ALLA NATALITA' (COD D11)

Contributo riconosciuto ai dipendenti per la nascita di un figlio.

**Misura del contributo:** € 750,00 annui "una tantum"

### Condizioni:

---

- ♦ L'azienda deve aver regolarmente versato a FormaSicuro Scuola, nei 12 mesi antecedenti la data di presentazione della richiesta, per almeno 6 mesi, anche non consecutivi, la quota di contribuzione mensile;
- ♦ Vigenza del rapporto di lavoro nell'azienda che versa a FormaSicuro Scuola;
- ♦ Il contributo può essere concesso ad un solo genitore;
- ♦ I soggetti beneficiari non devono aver mai goduto del presente contributo;
- ♦ La domanda per il medesimo tipo di contributo può essere presentata una sola volta nella vita del richiedente;
- ♦ La richiesta di contributo deve essere presentata entro i 24 mesi della nascita;
- ♦ Il contributo sarà erogato fino ad esaurimento delle risorse disponibili.

### Documentazione necessaria da allegare al modulo di richiesta del contributo:


---

- ♦ Stato di famiglia rilasciato dall'ufficio anagrafe del richiedente dal quale risulti la composizione del nucleo familiare;
- ♦ Atto di nascita del figlio;
- ♦ Cartad'identità del richiedente in corso di validità

### Trattamento Fiscale:

---

Le somme erogate ai lavoratori a titolo di premio per la nascita del figlio non sono rilevanti ai fini fiscali, in quanto non rientrano in nessuna delle categorie reddituali previste dall'articolo 6 del T.U.I.R.



**FormaSicuro**  
**SCUOLA**

### **CONTRIBUTO PER FIGLI A CARICO CON DISABILITA' (COD D12)**

Contributo ai lavoratori dipendenti che abbiano un figlio convivente con disabilità fisica o mentale superiore al 74% e non esercitante attività lavorativa al momento della presentazione della domanda,

Ammissibile una sola domanda nell'anno solare per nucleo familiare

**Misura del contributo:** una tantum all'anno di **euro 750 euro**

#### **Condizioni:**

---

- ♦ L'azienda deve aver regolarmente versato a FormaSicuro Scuola, nei 12 mesi antecedenti la data di presentazione della richiesta, per almeno 6 mesi, anche non consecutivi, la quota di contribuzione mensile;
- ♦ Vigenza del rapporto di lavoro nell'azienda che versa a FormaSicuro Scuola;
- ♦ Il contributo può essere concesso ad un solo genitore;
- ♦ I soggetti beneficiari non devono aver mai goduto del presente contributo;
- ♦ La domanda per il medesimo tipo di contributo può essere presentata una sola volta nella vita del richiedente;
- ♦ Il contributo sarà erogato fino ad esaurimento delle risorse disponibili.

#### **Documentazione necessaria da allegare al modulo di richiesta del contributo:**


---

- ♦ Carta d'identità del richiedente in corso di validità
- ♦ copia dello stato di famiglia del richiedente (sono accettate dichiarazioni sostitutive di atto di notorietà);
- ♦ copia di idonea documentazione attestante lo stato di invalidità del figlio;

---

#### **Trattamento Fiscale:**

Contributo esente da ritenuta in quanto non rilevante ai fini fiscali.



**FormaSicuro**  
**SCUOLA**

### **CONTRIBUTO GENITORIALITA' (COD D13)**

Il contributo spetterà ad un solo genitore per ogni figlio, anche adottivo e/o in affido e a carico del richiedente, di età compresa tra gli undici anni compiuti e i diciannove anni.

**Misura del contributo:** una tantum **euro 250 euro** per ogni figlio

#### **Condizioni:**

---

- ♦ L'azienda deve aver regolarmente versato a FormaSicuro Scuola, nei 12 mesi antecedenti la data di presentazione della richiesta, per almeno 6 mesi, anche non consecutivi, la quota di contribuzione mensile;
- ♦ Vigenza del rapporto di lavoro nell'azienda che versa a FormaSicuro Scuola;
- ♦ Il contributo può essere concesso ad un solo genitore;
- ♦ I soggetti beneficiari non devono aver mai goduto del presente contributo;
- ♦ La domanda per il medesimo tipo di contributo può essere presentata una sola volta nella vita del richiedente;
- ♦ Il contributo sarà erogato fino ad esaurimento delle risorse disponibili.

#### **Documentazione necessaria da allegare al modulo di richiesta del contributo:**


---

- ♦ copia dello stato di famiglia del richiedente;
- ♦ Carta d'identità del richiedente in corso di validità

---

#### **Trattamento Fiscale:**

Contributo esente da ritenuta in quanto non rilevante ai fini fiscali.



**FormaSicuro**  
**SCUOLA**

## **CONTRIBUTO PER PROTESI OCULISTICHE (COD D14)**

Contributo a favore dei dipendenti a fronte di spese sostenute per il fabbisogno personale o dei figli minori a carico, per l'acquisto di protesi oculistiche (occhiali da vista) ed escluse le riparazioni e il montaggio)

**Misura del contributo:** 50% della spesa fino ad un massimo di **300 euro**

### **Condizioni:**

---

- ♦ L'azienda deve aver regolarmente versato a FormaSicuro Scuola, nei 12 mesi antecedenti la data di presentazione della richiesta, per almeno 6 mesi, anche non consecutivi, la quota di contribuzione mensile;
- ♦ Vigenza del rapporto di lavoro nell'azienda che versa a FormaSicuro Scuola;
- ♦ Il contributo può essere concesso ad un solo genitore;
- ♦ I soggetti beneficiari non devono aver mai goduto del presente contributo;
- ♦ La domanda per il medesimo tipo di contributo può essere presentata una sola volta nella vita del richiedente;
- ♦ La richiesta di contributo deve essere presentata entro il 31 gennaio dell'anno successivo a quello di nascita;
- ♦ Il contributo sarà erogato fino ad esaurimento delle risorse disponibili.

### **Documentazione necessaria da allegare al modulo di richiesta del contributo:**


---

- ♦ Stato di famiglia rilasciato dall'ufficio anagrafe del richiedente dal quale risulti la composizione del nucleo familiare;
- ♦ Copia della certificazione con diagnosi e prescrizione (anche ottico) della relativa protesi;
- ♦ Copia della fattura/ricevuta fiscale di acquisto relativo alla spesa sostenuta;
- ♦ Carta d'identità del richiedente in corso di validità

### **Trattamento Fiscale:**

---

L'erogazione non costituisce reddito imponibile in quanto ha carattere assistenziale - definita sanitaria - non rilevante ai fini fiscali.



**FormaSicuro**  
**SCUOLA**

## **CONTRIBUTO PER PROTESI ODONTODIATRICHE (COD D15)**

Contributo a favore dei lavoratori a fronte di spese sostenute per il fabbisogno personale (sono esclusi i familiari anche se a carico), per l'acquisto di protesi odontoiatriche (corone / capsule in ceramica compresi eventuali costi di impianto e perni moncone / abutment; ponti in ceramica; apparecchi ortodontici (fissi e mobili, placche di svincolo). Sono escluse le cure odontoiatriche: pulizia, otturazioni, estrazioni, intarsio, ricostruzioni / protesi in composito, riparazione / manutenzione protesi, inlay-onlay-overlay, endodonzia, currettaggio, scaling, attivatori plurifunzionali, impianti senza relativa protesi di completamento lavoro, byte.

**Misura del contributo:** **150 euro** per una spesa minima di **900 euro**

### **Condizioni:**

---

- ♦ L'azienda deve aver regolarmente versato a FormaSicuro Scuola, nei 12 mesi antecedenti la data di presentazione della richiesta, per almeno 6 mesi, anche non consecutivi, la quota di contribuzione mensile;
- ♦ Vigenza del rapporto di lavoro nell'azienda che versa a FormaSicuro Scuola;
- ♦ Il contributo può essere concesso ad un solo genitore;
- ♦ I soggetti beneficiari non devono aver mai goduto del presente contributo;
- ♦ La domanda per il medesimo tipo di contributo può essere presentata una sola volta nella vita del richiedente;
- ♦ La richiesta di contributo deve essere presentata entro il 31 gennaio dell'anno successivo a quello di nascita;
- ♦ Il contributo sarà erogato fino ad esaurimento delle risorse disponibili.

### **Documentazione necessaria da allegare al modulo di richiesta del contributo:**


---

- ♦ Copia della certificazione con diagnosi e prescrizione della relativa protesi redatta dal medico specialista;
- ♦ Copia della fattura/ricevuta fiscale di acquisto relativo alla spesa sostenuta;
- ♦ Carta d'identità del richiedente in corso di validità

### **Trattamento Fiscale:**

---

L'erogazione non costituisce reddito imponibile in quanto ha carattere assistenziale - definita sanitaria - non rilevante ai fini fiscali.



**FormaSicuro**  
**SCUOLA**

### **CONTRIBUTO PER PROTESI ORTOPEDICHE (COD D16)**

Contributo a favore dei lavoratori a fronte di spese sostenute per il fabbisogno personale (sono esclusi i familiari anche se a carico), per l'acquisto di protesi ortopediche (plantari, calzature, tutori e altre protesi ortopediche temporanee o definitive, ecc.).

**Misura del contributo:** 150 euro per una spesa minima di 500 euro

#### **Condizioni:**

---

- ♦ L'azienda deve aver regolarmente versato a FormaSicuro Scuola, nei 12 mesi antecedenti la data di presentazione della richiesta, per almeno 6 mesi, anche non consecutivi, la quota di contribuzione mensile;
- ♦ Vigenza del rapporto di lavoro nell'azienda che versa a FormaSicuro Scuola;
- ♦ Il contributo può essere concesso ad un solo genitore;
- ♦ I soggetti beneficiari non devono aver mai goduto del presente contributo;
- ♦ La domanda per il medesimo tipo di contributo può essere presentata una sola volta nella vita del richiedente;
- ♦ La richiesta di contributo deve essere presentata entro il 31 gennaio dell'anno successivo a quello di nascita;
- ♦ Il contributo sarà erogato fino ad esaurimento delle risorse disponibili.

#### **Documentazione necessaria da allegare al modulo di richiesta del contributo:**


---

- ♦ Copia della certificazione con diagnosi e prescrizione della relativa protesi redatta dal medico specialista;
- ♦ copia della fattura/ricevuta fiscale di acquisto relativo alla spesa sostenuta;
- ♦ Carta d'identità del richiedente in corso di validità

#### **Trattamento Fiscale:**

---

L'erogazione non costituisce reddito imponibile in quanto ha carattere assistenziale - definita sanitaria - non rilevante ai fini fiscali.



# FormaSicuro SCUOLA

## CONTRIBUTO STRAORDINARIO AI DIPENDENTI IN MALATTIA OLTRE IL 180° GIORNO (COD D17)

Contributo a favore dei lavoratori in astensione dal lavoro per un periodo massimo di 4 mesi dal 180° giorno di malattia, viene erogato un contributo proporzionale al periodo di aspettativa e all'orario di lavoro dei contratti individuali

**Misura del contributo:** 100% del netto dell'ultima busta paga precedente alla malattia fino ad un massimo di **euro 1.500**

### Condizioni:

---

- ♦ L'azienda deve aver regolarmente versato a FormaSicuro Scuola, nei 12 mesi antecedenti la data di presentazione della richiesta, per almeno 6 mesi, anche non consecutivi, la quota di contribuzione mensile;
- ♦ Vigenza del rapporto di lavoro nell'azienda che versa a FormaSicuro Scuola;
- ♦ Il contributo può essere concesso ad un solo genitore;
- ♦ I soggetti beneficiari non devono aver mai goduto del presente contributo;
- ♦ La domanda per il medesimo tipo di contributo può essere presentata una sola volta nella vita del richiedente;
- ♦ La richiesta di contributo deve essere presentata entro il 31 gennaio dell'anno successivo a quello di nascita;
- ♦ Il contributo sarà erogato fino ad esaurimento delle risorse disponibili.


### Documentazione necessaria da allegare al modulo di richiesta del contributo:

---

- ♦ Dichiarazione dell'Azienda attestante la concessione della proroga dell'estensione dal lavoro;
- ♦ Dichiarazione dell'Azienda attestante il periodo di aspettativa utilizzato;
- ♦ Dichiarazione dell'Azienda attestante i periodi morbili che hanno eventualmente nella loro sommatoria, determinato il raggiungimento del comparto;
- ♦ Carta d'identità del richiedente in corso di validità

### Trattamento Fiscale:

Contributo esente da ritenuta in quanto non rilevante ai fini fiscali.



**FormaSicuro**  
**SCUOLA**

## **CONTRIBUTO STRAORDINARIO PER PREMORIENZA DEL LAVORATORE (COD D18)**

Contributo a beneficio di uno solo tra coniuge, figli, genitori, della Lavoratrice o del Lavoratore.

**Misura del contributo:** una tantum **1.500 euro**

### **Condizioni:**

---

- ♦ L'azienda deve aver regolarmente versato a FormaSicuro Scuola, nei 12 mesi antecedenti la data di presentazione della richiesta, per almeno 6 mesi, anche non consecutivi, la quota di contribuzione mensile;
- ♦ Vigenza del rapporto di lavoro nell'azienda che versa a FormaSicuro Scuola;
- ♦ La domanda per il medesimo tipo di contributo può essere presentata una sola volta nella vita del richiedente;
- ♦ Il contributo sarà erogato fino ad esaurimento delle risorse disponibili.

### **Documentazione necessaria da allegare al modulo di richiesta del contributo:**

---

- ♦ Certificato di morte della Lavoratrice o del Lavoratore;
- ♦ Certificato che attesti la parentela del familiare richiedente con la Lavoratrice o il Lavoratore:
  - coniuge: estratto per riassunto dell'atto di matrimonio;
  - figli/figlie: estratto di nascita del richiedente con l'indicazione della paternità e maternità;
  - genitori: estratto di nascita della Lavoratrice o del Lavoratore con l'indicazione della paternità e maternità;
- ♦ Copia fotostatica delle ultime 3 buste paga;
- ♦ Carta d'identità del richiedente in corso di validità

### **Trattamento Fiscale:**

---

Il contributo sarà soggetto alle trattenute fiscali di legge in vigore nell'anno di erogazione dello stesso in quanto trattasi di reddito da lavoro dipendente o reddito assimilato a quello di lavoro dipendente.

La "Certificato Unica" (ex CUD) verrà inviata al percipiente entro i termini di legge (attualmente il 28 febbraio dell'anno successivo al pagamento)